

Průzkum názorů mezi starousedlíky a přistěhovalci v České Kanadě



Alena Švarcová, Barbora Kopencová, Lutfia Drastilová, Jakub Volf,
Michal Kopenec, Martin Pešek, Jakub Mařík

Konzultant: Mgr. Vojtěch Žák

Soukromé reálné gymnázium Přírodní škola, o.p.s.
24. 6. 2005, Praha

Obsah

Úvod	str. 3
Cíl	str. 3
Metodika	str. 4
Získaná data	str. 5
Souhrnné výsledky	str. 18
Závěry	str. 22
Použitá literatura	str. 23
Přílohy	
Poděkování	

Úvod

Oblast České Kanady, Slavonicka a Dačic, kde budeme provádět průzkum, je zajímavá z hlediska přírodovědeckého, geologického i kulturního. Krajina je zde bohatě zalesněná, vesnice jsou malebné a upravená města se mohou pochlubit zajímavými architektonickými objekty.

Ale co obyvatelé zdejší oblasti? Co si myslí, jak žijí a kdy se sem vlastně přistěhovali? Tyto otázky nám vytanuly na mysl, když se naše průzkumná skupina rozhodovala, jaké dotazy by bylo nejzajímavější pokládat obyvatelům vesnic a měst v lokalitě, kterou jsme si předem vytyčili.

A tak jsme sestavili dotazník o deseti bodech, ve kterých jsme se obyvatel ptali na jejich názory ohledně kultury, politiky, života v obci a mnohé další.

Cíl

Naším prvním cílem bylo dozvědět se, co si obyvatelé České Kanady vlastně myslí. Druhým cílem bylo zjistit, proč a jestli vůbec se sem lidé stěhují a třetím, nejdůležitějším cílem, bylo srovnat skupinu starousedlíků a skupinu přistěhovalců – lidí, kteří se do námi vytyčené oblasti přistěhovali v průběhu posledních patnácti let. Měli jsme samozřejmě mnoho hypotéz, jak a v čem by se mohli jejich názory a postoje lišit. Jestli se k některým hypotézám na základě získaných dat přikláníme či nikoli, se dozvíte, když si pročtete tento sborník.

Definice pojmů starousedlík a přistěhovalec

Přistěhovalec. Tímto pojmem jsme si vymezili člověka, který žije ve zkoumané oblasti kratší dobu než 15 let.

Starousedlík. Člověk, který ve zkoumané oblasti žije déle než 15 let.

Vymezení lokality

Česká Kanada – část kraje Vysočina, který se rozkládá na jižním rozhraní Čech a Moravy. Vytyčují ho města jako jsou Slavonice, Nová bystřice, Dačice, Kunžak a jiné. A právě v okolí těchto měst jsme prováděli dotazníkový průzkum.

Byly to obce (popř. místní části) Nová Bystřice, Matějovec, Staré Město pod Landštejnem, Podlesí, Stálkov, Český Rudolec, Markvarec, Dačice, Slavonice, Maříž, Cizkrajov, Dolní Němčice, Kostelní Vydří, Člunek, Senotín, Kunějov, Kunžak, Lomy, Mosty, Valtínov, Strmilov, Budkov, Střížovice, Olešná, Hospříž, Blažejov.

Metodika

Naše práce byla rozdělena do tří fází:

- přípravná práce
- práce v terénu
- zpracování dat

V první přípravné fázi, která probíhala v Praze, jsme si vytyčili území, ve kterém bylo reálné provádět průzkum. Vybrali jsme jak větší města, tak menší obce v oblasti České Kanady - Český Rudolec, Slavonice, Dačice, Kunžak, Strmilov, Budkov, Střížovice atd. Očekávali jsme, že vzhledem k velikosti obce či města se názory obyvatel budou lišit.

Sestavili jsme tedy dva dotazníky. První byl rozsáhlejší a zahrnoval otázky z více oblastí, např.: z života kulturního, politického či otázka, která měla zjistit současné problémy obce nebo města. Druhý dotazník se týkal přistěhovalých obyvatel do námi vytyčené oblasti, v posledních 15-20 letech. Jím se mělo zjistit z jakého důvodu se sem respondent přistěhoval, zda-li je tu spokojený, jak ho přijali sousedé či spolupracovníci atd.

V druhé fázi tzv. terénní, jsme procházeli jednotlivými obcemi, nebo městy a pomocí vytvořených dotazníků jsme se dotazovali obyvatel. Naším úkolem bylo také zjistit statistické údaje ohledně obyvatel a jiné informace (nejčastěji na radnici a obecním úřadě) v každé zkoumané obci či městě.

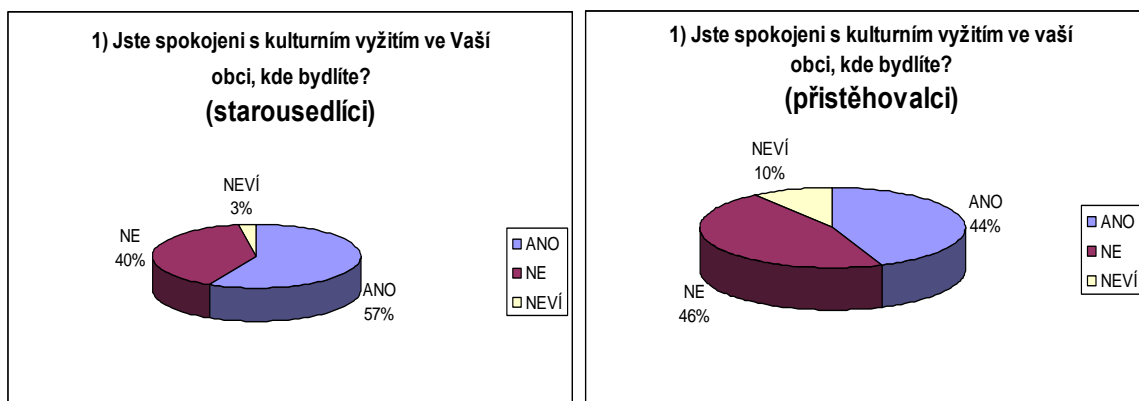
Poslední fáze, zpracování dat, probíhala částečně v terénu i v Praze. V terénu jsme vyplněné dotazníky zpracovali do předem připravených tabulek a v Praze byly přepsány do elektronické formy a následně z nich vznikly grafy a konečné výsledky.

Souhrnné grafy zachycující názory starousedlíků a přistěhovalců (Počet starousedlíků 279, přistěhovalců 50)

1. Jste spokojeni s kulturním vyžitím ve Vaší obci, kde bydlíte? (Počet starousedlíků: 279, počet přistěhovalců 50)

Předpokládáme, že starousedlíci budou více spokojeni s kulturou než přistěhovalci (myslíme si, že přistěhovalci budou spíše mladší lidé, kteří budou mít větší nároky na kulturní vyžití zvláště, pokud se přistěhovali z větší obce či města).

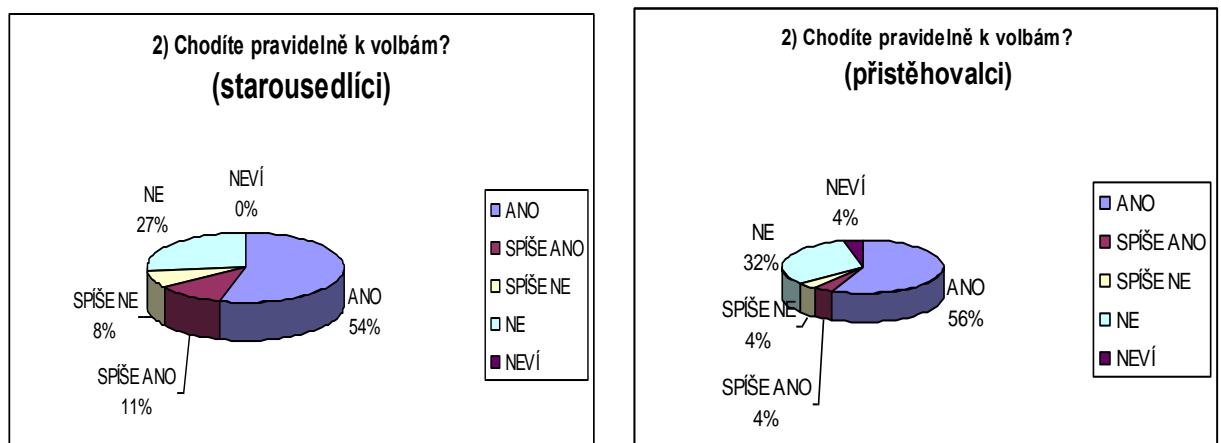
Data, která jsme získali, podporují naši hypotézu. Více než polovina starousedlíků je opravdu spokojenější s kulturním vyžitím, domníváme se, že starousedlíci jsou zvyklí na tamní kulturní možnosti.



2. Chodíte pravidelně k volbám? (Počet starousedlíků: 279, počet přistěhovalců 50)

Domníváme se, že při docházce k volbám nezáleží, zda-li je člověk starousedlík, nebo je přistěhovalý, ale spíše na tom, zda má chuť účastnit se voleb.

Data, která jsme získali podporují naši hypotézu. Výsledky jsou až na drobné odchylky shodné. Pravidelně, nebo alespoň občas chodí k volbám až dvě třetiny zkoumaných respondentů.

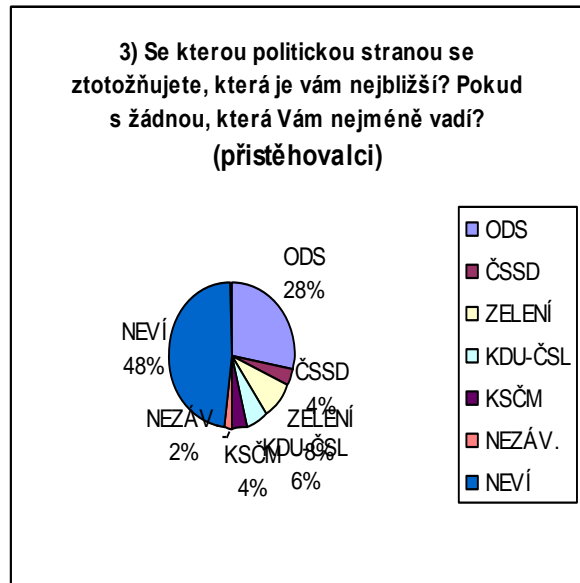
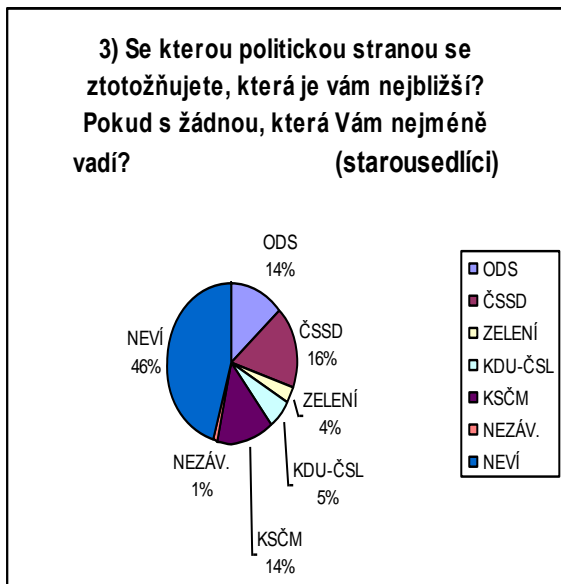


3. Se kterou politickou stranou se ztotožňujete, která je Vám nejbližší? Pokud s žádnou, která Vám nejméně vadí?

(Počet starousedlíků: 279, počet přistěhovalců 50)

Předpokládáme, že KSČM budou spíše volit starousedlíci, jelikož mezi nimi bude více obyvatel v důchodovém věku, kteří byli spokojeni v době, kdy tu panovala komunistická strana.

Data, která jsme získali, podporují naši hypotézu. Starousedlíci častěji volí komunisty než přistěhovalci, kteří se z jedné čtvrtiny kloní spíše k ODS.

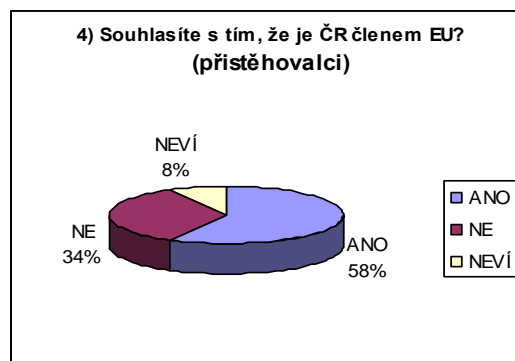
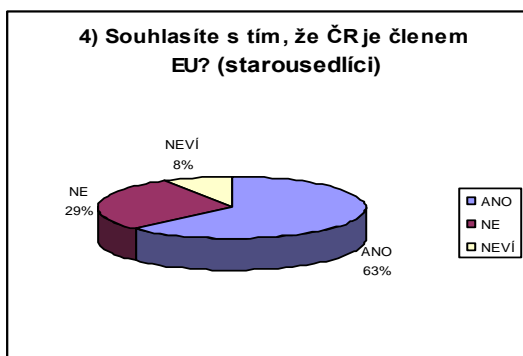


4 Souhlasíte s tím, že ČR je členem EU?

(Počet starousedlíků: 279, počet přistěhovalců 50)

Předpokládáme, že převážné procento starousedlíků i přistěhovalců bude odpovídat na tuto otázku kladně.

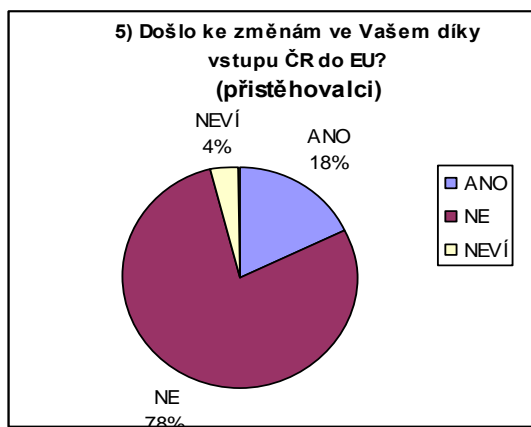
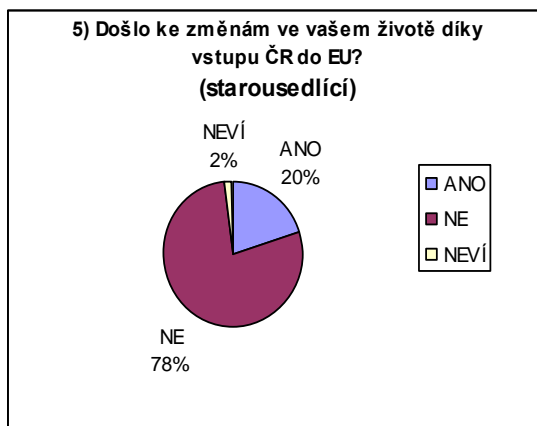
Data, která jsme získali, podporují naši hypotézu. Rozdíly mezi přistěhovalci a starousedlíky jsou téměř shodné. Více než polovina respondentů odpověděla kladně.



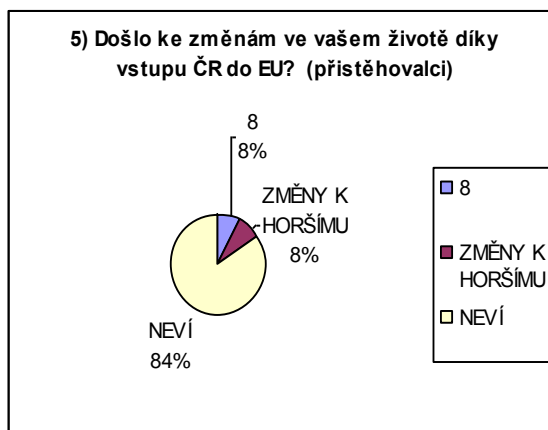
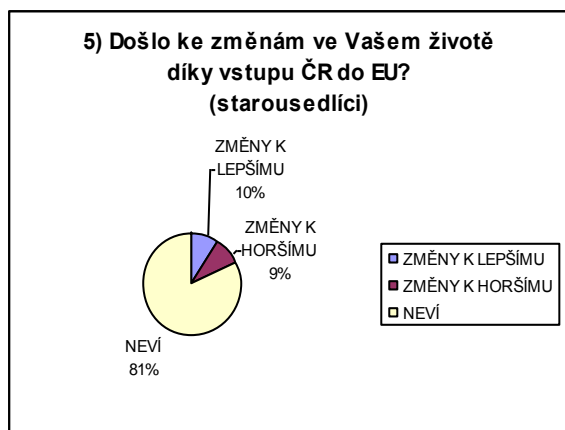
5. Došlo ke změnám ve vašem životě díky vstupu ČR do EU? (Počet starousedlíků: 279, počet přistěhovalců 50)

Míníme, že ve vesnicích a městech se zatím žádné změny díky vstupu ČR do EU neprojevíly. Způsobeno je to nedávným vstupem.

Data, která jsme získali, podporují naši hypotézu. Tři čtvrtě obyvatel (78%) odpovědělo záporně, opravdu nezpozorovali žádné rozdíly. Výpovědi starousedlíků a přistěhovalců se téměř shodují.



Jestliže změnu zpozorovali, tak z velké části nevědí zda-li jsou to změny k lepšímu, nebo k horšímu.

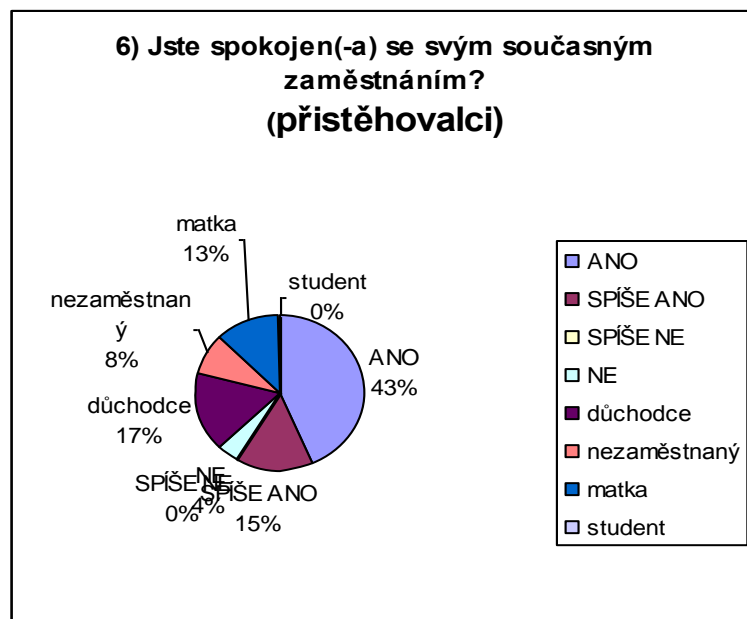
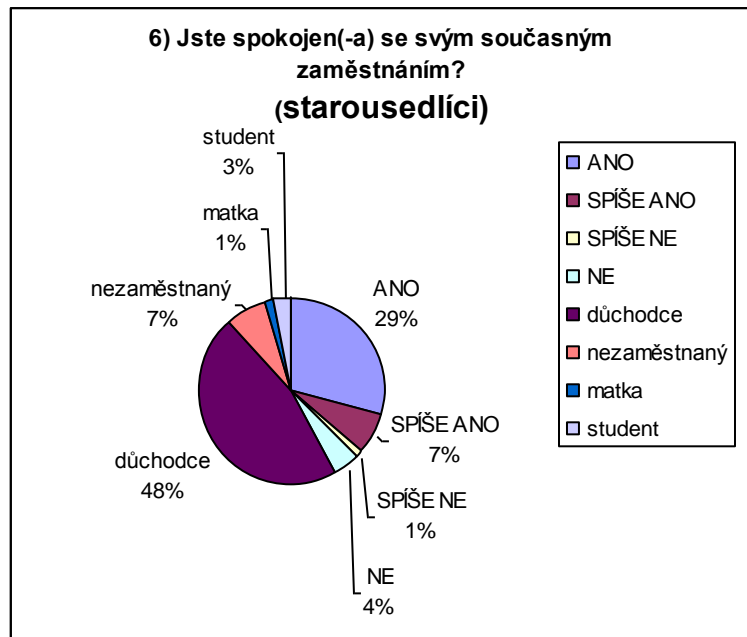


6. Jste spokojen(-a) se svým současným zaměstnáním?

(Počet starousedlíků: 279, počet přistěhovalců 50)

Domníváme se, že starší věková kategorie starousedlíků i přistěhovalců (nad 45) budou se svou prací spíše spokojenější, díky jejímu zažití, na rozdíl od mladší věkové kategorie (pod 45).

Data, která jsme získali, podporují jen částečně naši hypotézu. Necelá polovina přistěhovalců je spokojena se svou prací (43%), na rozdíl od starousedlíků, kteří jsou spokojeni jen z 29%, ale převládá zde skupina v důchodovém věku. Nezaměstnaných starousedlíků a přistěhovalců je přibližně stejné procento.

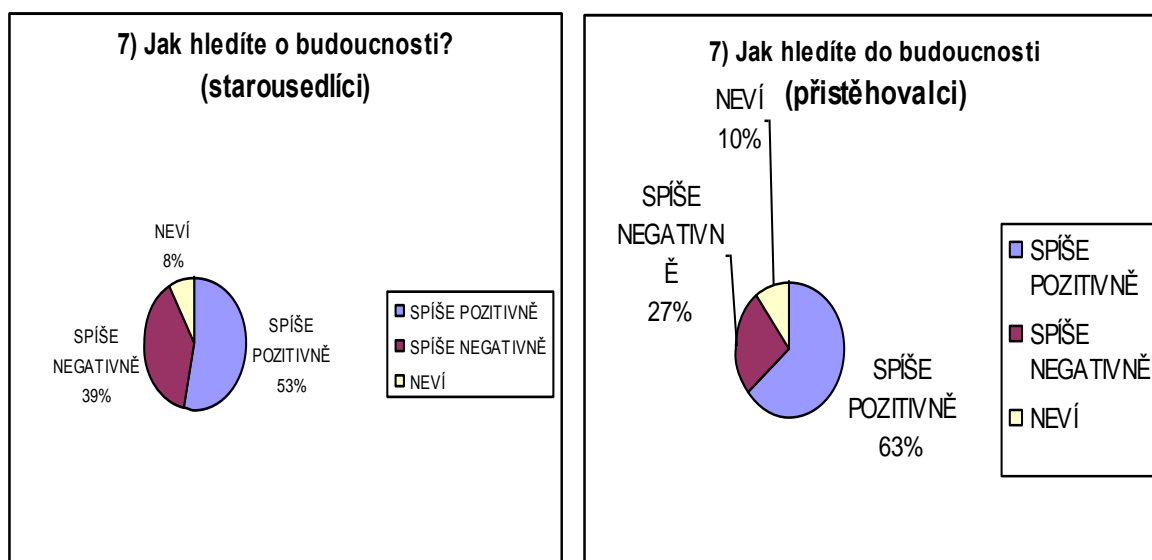


7. Jak hledíte o budoucnosti?

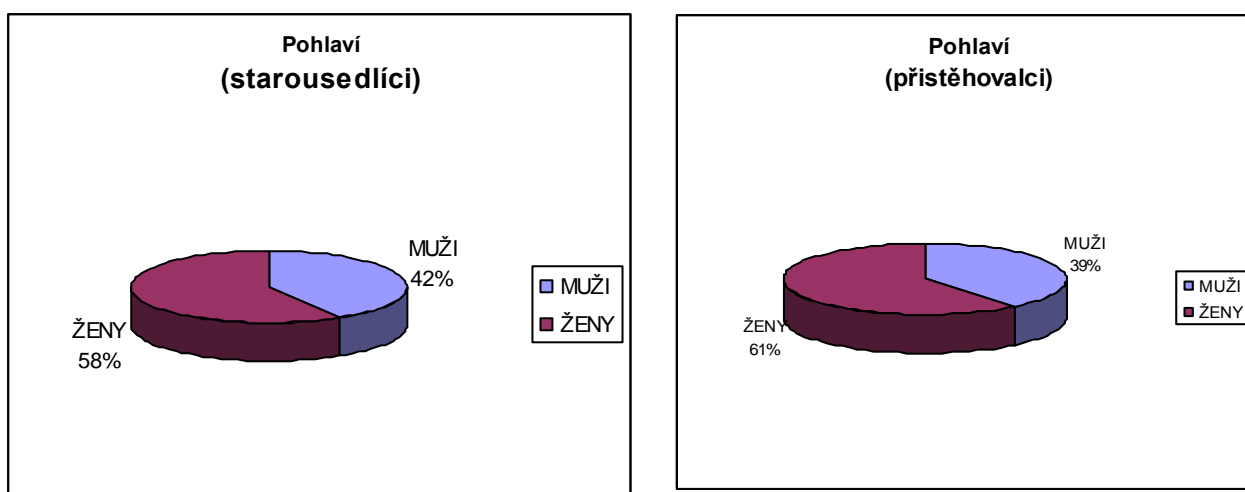
(Počet starousedlíků: 279, počet přistěhovalců 50)

Myslíme si, že starousedlíci v důchodovém věku dostatečně nepřemýšlí o své budoucnosti v důsledku svého vyššího věku. Nemají potřebu přemýšlet o budoucnosti, na rozdíl od mladší generace, která doufá ve změny k lepšímu.

Data, která jsme získali, podporují naši hypotézu. Přistěhovalci z 63% hledí do budoucnosti spíše pozitivně, stejně jako starousedlíci z 53%. Starousedlíci hledí do budoucnosti spíše negativně (z 39%), což je více než u přistěhovalců.



Pohlaví: Ze souhrnu dat vyplývá, že jsme se v našem průzkumu dotazovali spíše žen, které byly zastoupeny více jak polovinou respondentů (58% starousedlíků a 61% přistěhovalců).
(Počet starousedlíků: 279, počet přistěhovalců 50)

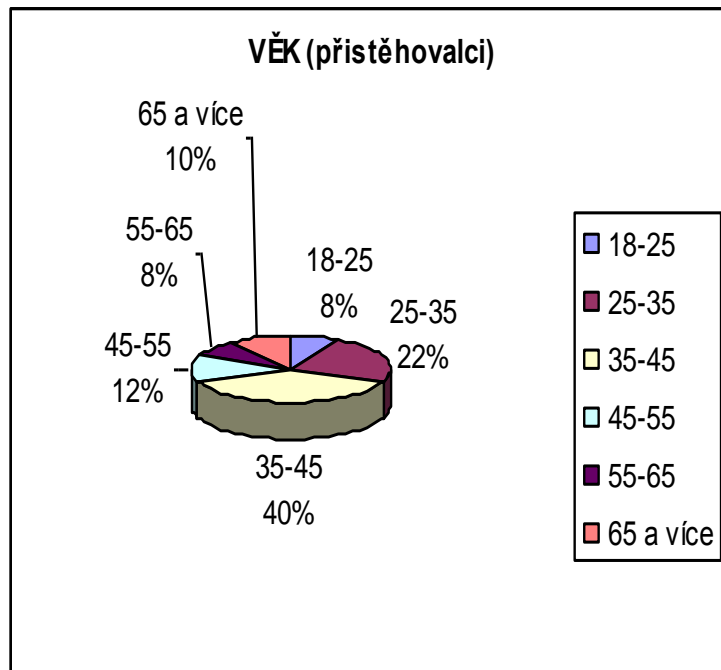
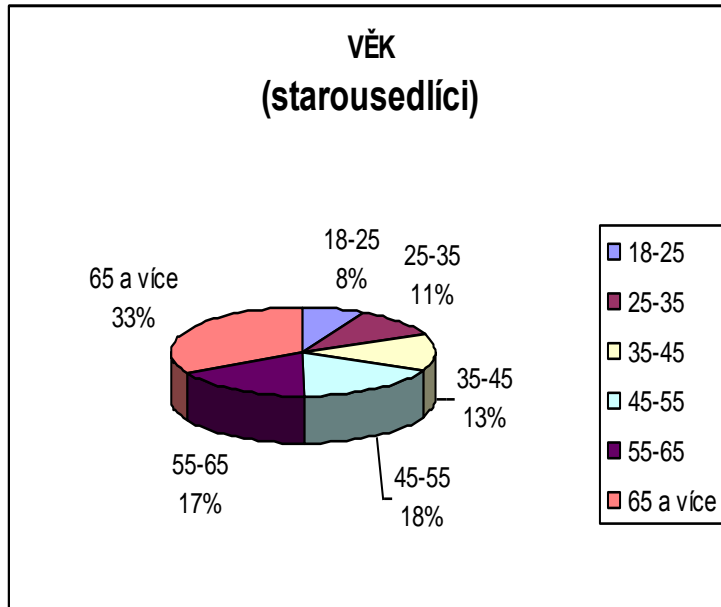


Věk: Stáří respondentů záviselo většinou na době, kdy jsme průzkum prováděli.

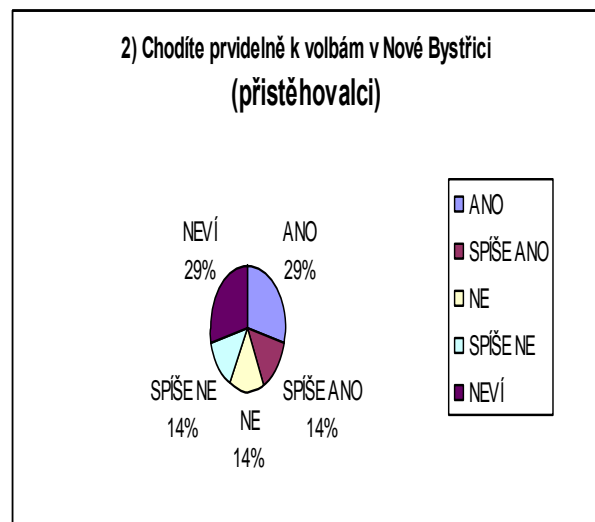
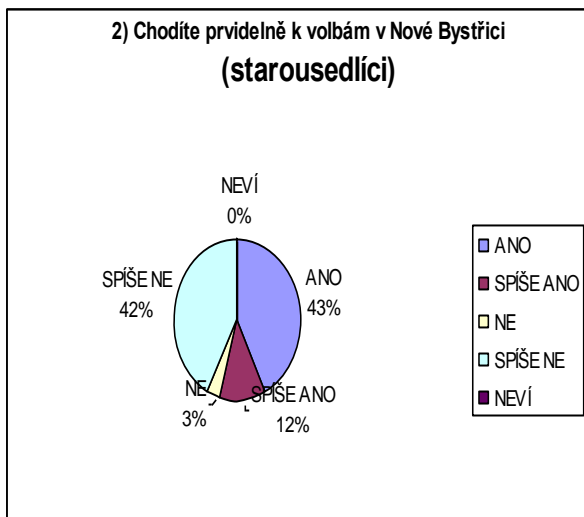
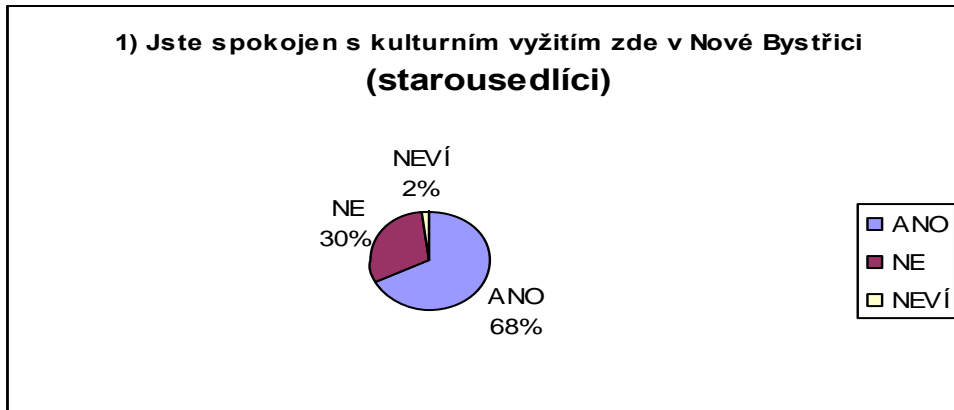
V dopoledních hodinách byli doma pouze lidé důchodového věku

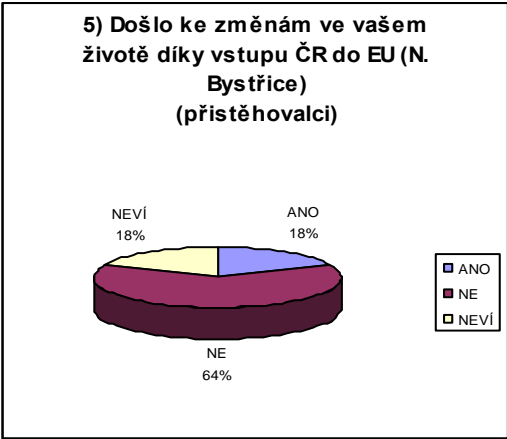
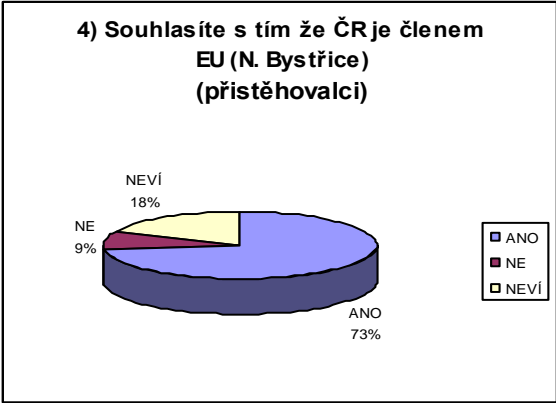
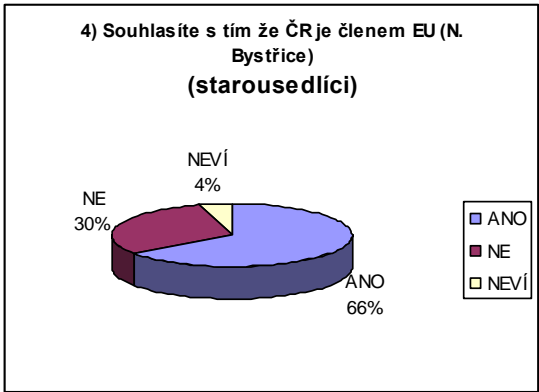
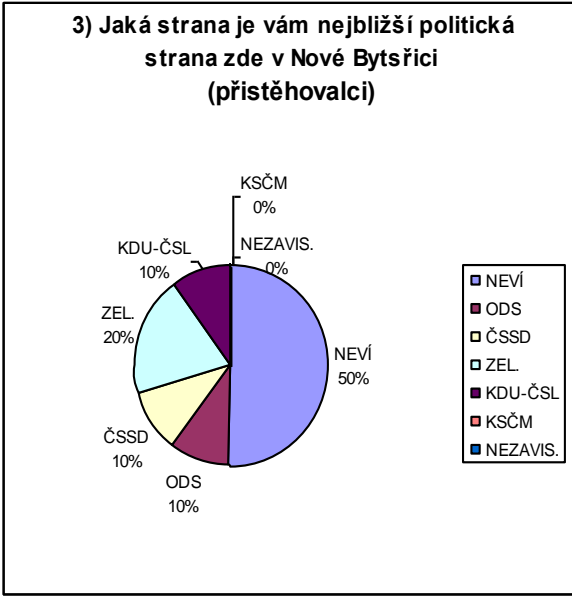
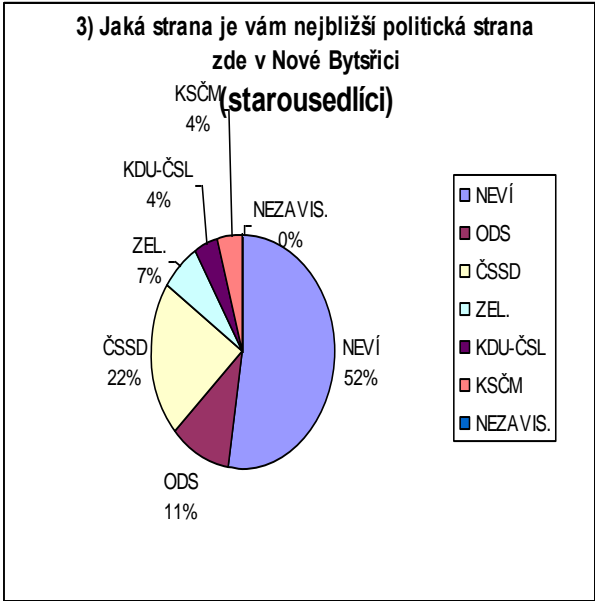
Nejpočetnější skupinou starousedlíků je skupina v důchodovém věku, což je 38%. Dále věková kategorie 44-55 let (18%), 55-65 let (17%). U přistěhovalců byla nejpočetnější věková kategorie 35-45 (40%), 25-35 let (22%).

(Počet starousedlíků: 279, počet přistěhovalců 50)



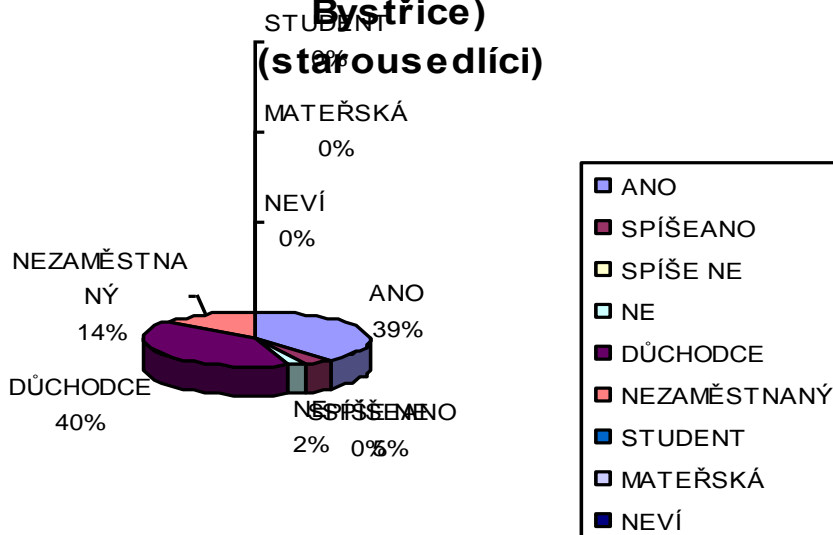
Grafy zachycující názory starousedlíků a přistěhovalců v Nové Bystřici
 (Počet starousedlíků 56, přistěhovalců 10)





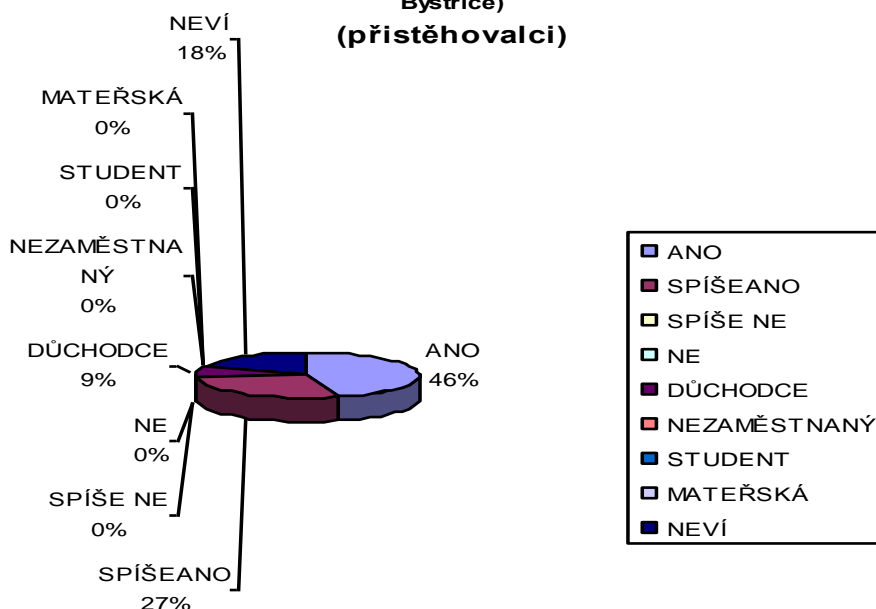
6) Jste spokojen se svým současným zaměstnáním (N.

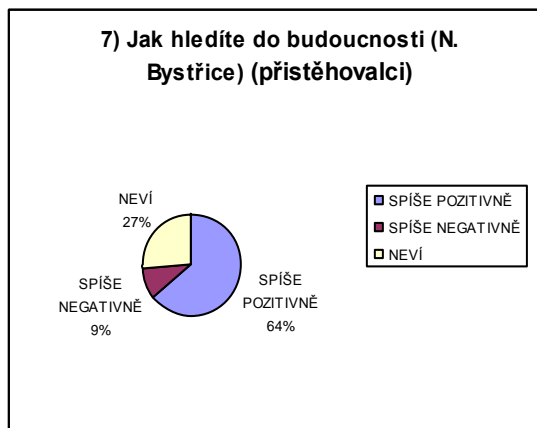
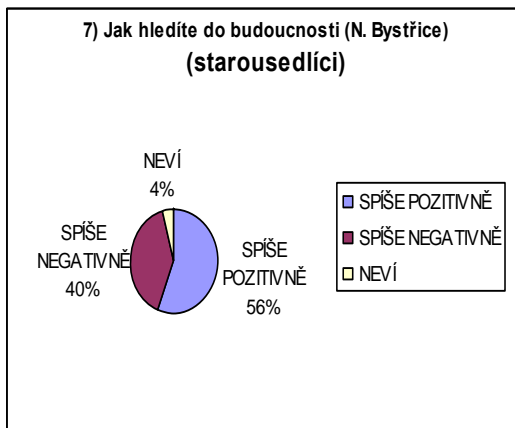
**Bystřice)
(starousedlíci)**



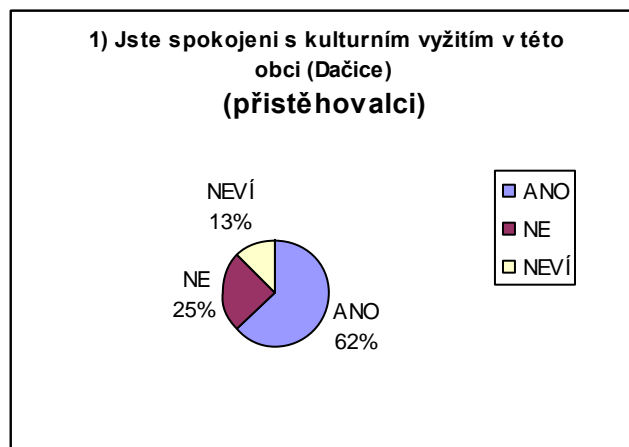
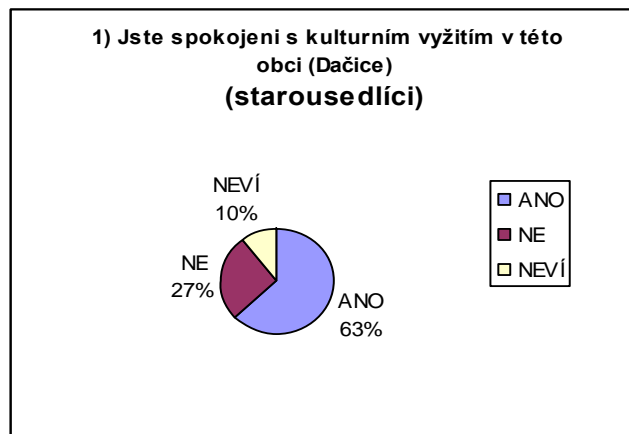
6) Jste spokojen se svým současným zaměstnáním (N.

**Bystřice)
(přistěhovalci)**

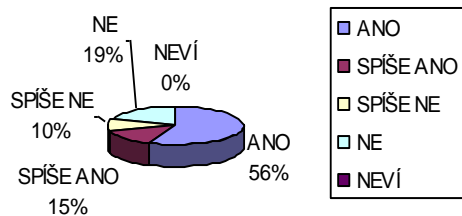




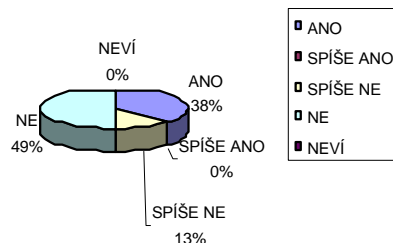
Grafy zachycující názory starousedlíků a přistěhovalců v Dačicích
(Počet starousedlíků 54, přistěhovalců 7)



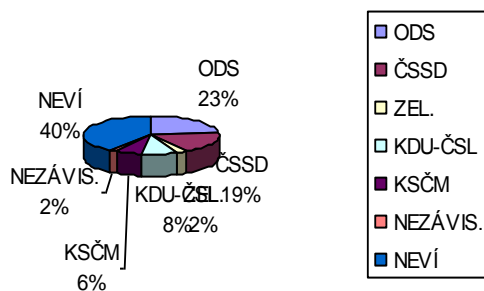
**2) Chodíte pravidelně k volbám
(Dačice)
(starousedlíci)**



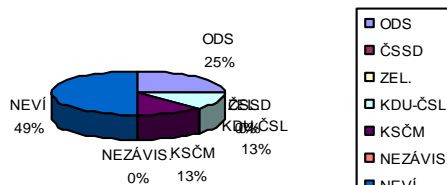
**2) Chodíte pravidelně k volbám
(Dačice)
(přistěhovalci)**



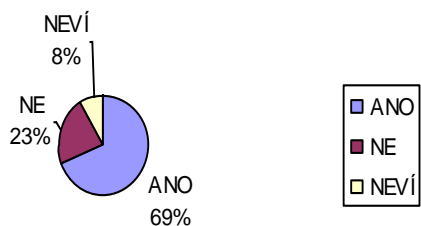
**3) Jaká strana je vám nejsympatičtější.
(Dačice) (starousedlíci)**



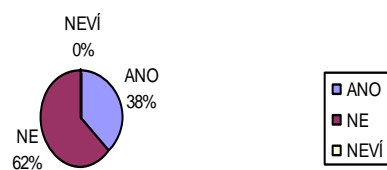
**3) Jaká strana je vám nejsympatičtější.
(Dačice) (přistěhovalci)**

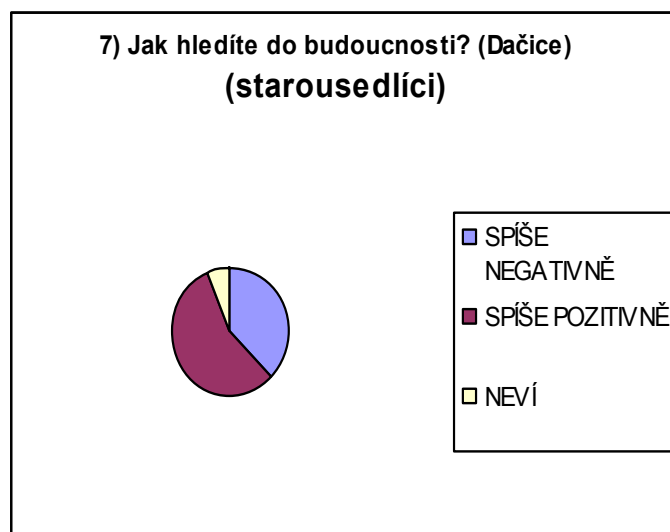
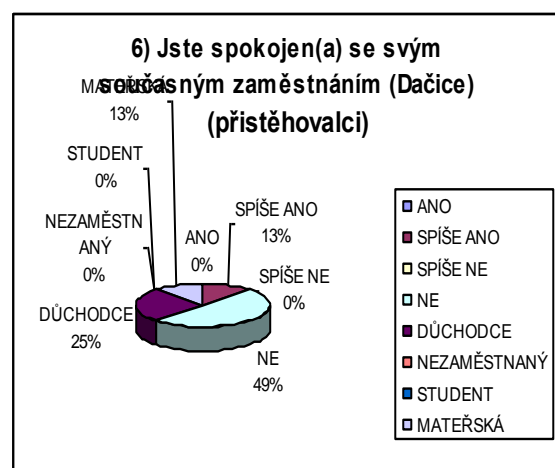
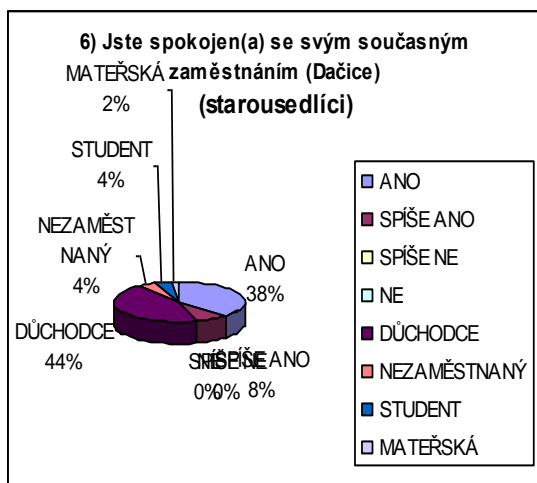
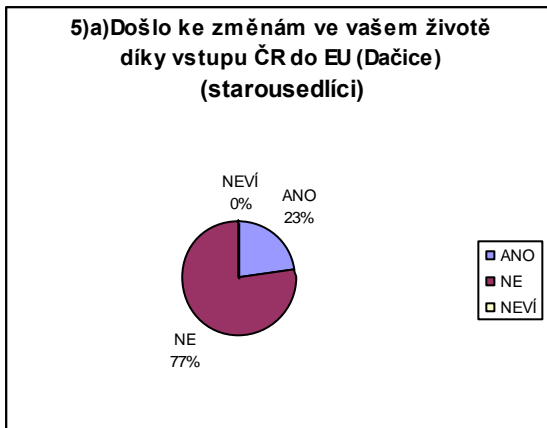


**4) Souhlasíte s tím že ČR je členem EU.
(Dačice) (starousedlíci)**

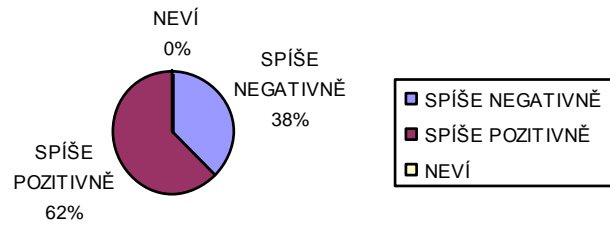


**4) Souhlasíte s tím že ČR je členem EU.
(Dačice) (přistěhovalci)**





**7) Jak hledíte do budoucnosti?
(Dačice) (přistěhovalci)**



Výsledky strukturovaného dotazníku (souhrn)

1. Kdy a z jakého důvodu jste se sem přistěhoval(-a)?

Předpokládáme, že se lidé budou nejčastěji stěhovat za prací, z rodinných důvodů nebo za bydlením, protože je oblast z tohoto hlediska pro bydlení velice atraktivní.

Potvrdilo se, že lidé se do oblasti České Kanady stěhují zejména z rodinných důvodů (57%), za bydlením (31%) a za prací (12%).



2) Jak se změnil Váš život po přistěhování? Porovnejte s předchozím.

Tuto otázku nelze zpracovat graficky, protože odpověď každého respondenta je individuální. Proto zde jednotlivé odpovědi pouze uvedeme.

Odpovědi jsou seřazeny od pozitivním k negativní.

R x = číslo respondenta.

Města:

R 21: V Maloměstě je lepší životní prostředí.

R 22: Změnil se k lepšímu.

R 29: Jsme tu v novém domě a je to lepší.

R 33: Život se změnil k lepšímu. Máme lepší byt a žijí v lepším prostředí.

R 42: Maloměsto je lepší než velkoměsto.

R 127: Bezpečnější, pohodlnější a příjemnější život.

R 182: Život se změnil k lepšímu.
R 207: Je to tu lepší a klidnější.
R 219: Kompletně se mi život zlepšil.
R 284: Po přistěhování jsem se osamostatnila.
R 46: Život je jen o málo lepší.
R 119: Neví.
R 173: Téměř se nezměnil, byla jsem ještě malá.
R 175: Nic se nezměnilo.
R 259: Nic se nezměnilo.
R 33: Daří se nám hůř. Máme finanční a pracovní potíže.
R 46: Změnil se k horšímu, protože musíme pořád někam dojíždět.
R 47: K horšímu, protože jsem přišla o práci a nemohu žádnou sehnat.
R 157: Musím dojíždět daleko do práce takže spíše k horšímu.
R 262: Radikálně se zhoršil.

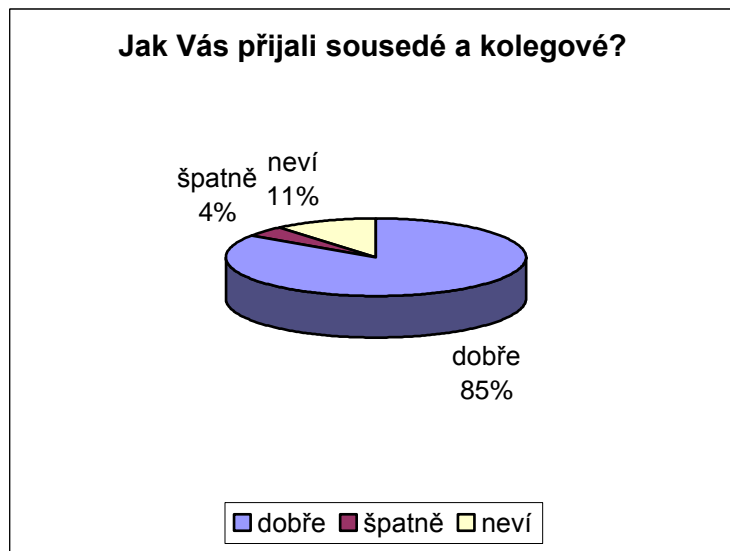
Vesnice a obce:

R 70: K lepšímu.
R 115: Hodně k lepšímu.
R 236: K lepšímu
R 237: K lepšímu
R 238: K lepšímu
R 239: K lepšímu
R 273: Je to tu lepší než ve městě.
R 274: Je to tu lepší než v paneláku, kde jsme bydleli, když jsme žili ve městě.
R 226: Nikdo mi tu do ničeho nekecá, tak jako ve městě.
R 295: K lepšímu.
R 296: Život se zlepšil.
R 297: Pozitivně.
R 319: K lepšímu.
R 82: Mám více starostí.
R 90: Pořád stejný.
R 103: Pořád stejný.
R 298: Nijak podstatně.
R 299: Stejně
R 84: Život je tu méně pohodlný a je tu více práce.
R 272: Je tu horší doprava.

3a) Jak Vás přijali sousedé a kolegové v práci?

Předpokládáme, že respondenti odpoví spíše kladně.

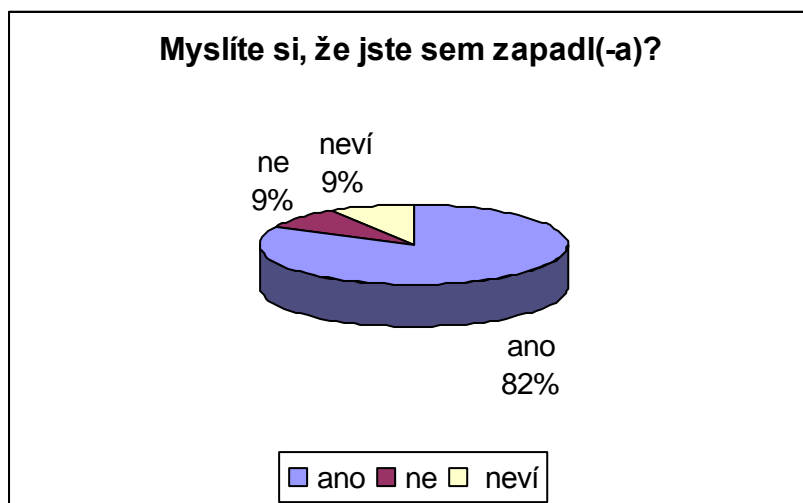
Potvrdilo se, že sousedé a kolegové přijali přistěhovalce ve většině případech dobře (85%). 11% dotazovaných odpověděla, že neví a 4% respondentů si myslí, že špatně.



3b) Myslíte si, že jste sem zapadl(-a)?

Domníváme se, že nejvíce respondentů odpoví, že do společnosti ve městě či vesnici zapadla dobře.

Potvrdilo se, že nejvíce přistěhovalců si myslí, že zapadli dobře (82%). Ostatní se domnívali, že nezapadli dobře (9%) a dalších 9% respondentů odpovědělo, že neví.



3c) Myslíte si, že zde mezi panují dobré vztahy?

Myslíme si, že dotazovaní budou téměř ve všech případech odpovídat kladně.

44% respondentů odpovědělo kladně, 28% se domnívá že nikoliv a ostatních 28% se domnívá, že vztahy jsou někdy dobré a někdy zase špatné. Hypotéza se z části potvrdila



4a) Zúčastňujete se kulturního a společenského života v obci?

Domníváme se, že větší část bude spíše nespokojena, protože města a vesnice, kde jsme byli, byla většinou malá s malým kulturním vyžitím.

49% dotazovaných bylo s kulturou v obci spokojeno, 29% bylo nespokojeno, 18% nám sdělilo, že jen občas a 4% respondentů uvedlo, že ve vesnici či městě žádný kulturní ani společenský život není. Hypotéza se proto nepotvrdila.

4b) Organizujete nějaké akce?

Domníváme se, že většina respondentů odpoví, že žádné akce neorganizuje.

Větší část dotazovaných (82%) uvedla, že neorganizuje a menší část (18%) odpověděla, že ano. Hypotéza se tímto potvrdila.

Závěr

Na začátku naší práce jsme si vytyčili tři cíle, jejichž splnění jsme vyhodnotili takto.

Pokoušeli jsme se o reprezentativní vzorek dotazovaných, ale bohužel jsme tuto podmínku nebyli schopni zcela splnit.

Zjistili jsme:

1) Mezi starousedlíky a přistěhovalci panují dobré vztahy a jejich názorové rozdíly se liší hlavně z hlediska věkového.

2) Přistěhovalci se do zkoumané oblasti České Kanady stěhují zejména za prací, bydlením a rodinou

Tato práce by mohla sloužit jako vzorek pro hlubší a reprezentativnější výzkum nejen v České Kanadě.

Seznam použité literatury

Tištěné dokumenty:

ČSU, Krajská reprezentace České Budějovice. Sčítání lidu, domů a bytů 2001okres Jindřichův Hradec, Jihočeský kraj. Český statistický úřad, krajská reprezentace České Budějovice, 2003. ISBN 80- 250- 0189- X.

David P., Soukup V. a kolektiv, Průvodce po 4echách, Moravě a Slezsku, Česká Kanada, Jindřichohradecko. Praha: S&D, 1995. ISBN 80- 901866- 0- 2.

Česká Kanada a Slavonicko, Soubor turistických map 1: 50000. Praha: Klub českých turistů, 2000. ISBN 80- 85999- 27- 7.

Elektronické dokumenty

Citováno 22. června. Dostupné na stránkách [www:http:// rudolec.cz](http://rudolec.cz)

Poděkování

Děkujeme:

Mgr. Vojtěchu Žákovi za konzultaci a spolupráci,
Miloslavu Vovsovi za technické zajištění expedice,
všem respondentům za ochotu při odpovídání, někdy i osobních otázek
a v neposlední řadě i sobě navzájem za odvedenou práci, udržení dobrých vztahů a nepodlehnutí ponorkové nemoci.